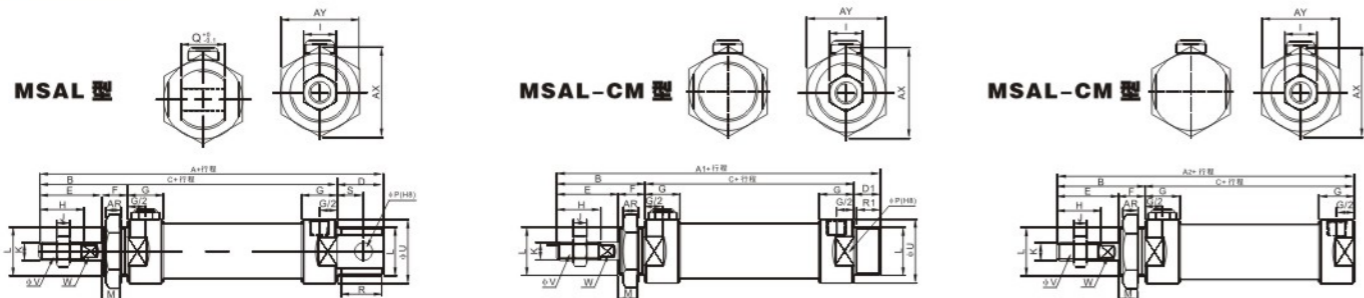


MAL 系列铝合金迷你气缸

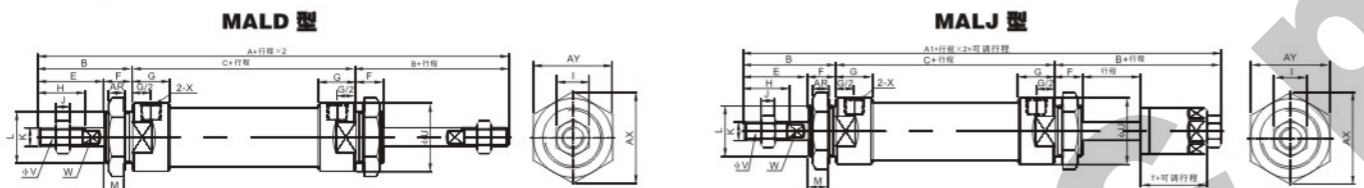
外形尺寸



尺寸表

符号	A		A1		A2		B	C		D	D1	E	F	G	H	I	J
	0-50	51-100	0-50	51-100	0-50	51-100		0-50	51-100								
内径(mm)/行程																	
20	131	156	122	147	110	135	40	70	95	21	12	28	12	16	20	12	6
25	135	160	160	153	114	139	44	70	95	21	14	30	14	16	22	17	6
32	141	166	166	153	114	139	44	70	95	27	14	30	14	16	22	17	6
40	165	190	190	177	138	163	46	92	117	27	14	32	14	22	24	17	7
内径(mm)/符号	K	L	M	P	Q	R	R1	S	U	V	W	X	AR	AX	AY		
20	M8×1.25	M22×1.5	10	8	16	19	10	12	29	8	6	G1/8"	7	33	29		
25	M10×1.25	M22×1.5	12	8	16	19	12	12	34	10	8	G1/8"	7	33	29		
32	M10×1.25	M24×2.0	12	10	16	25	12	15	39.5	12	10	G1/8"	8	37	32		
40	M12×1.25	M30×2.0	12	12	20	25	12	15	49.5	16	14	G1/4"	9	47	41		

外形尺寸



尺寸表

内径(mm)/符号	A	A1	B	C	E	F	G	H	I	I	K
20	150	147	40	70	28	12	16	20	12	6	M8×1.25
25	158	155	44	70	30	14	16	22	17	6	M10×1.25
32	158	155	44	70	30	14	16	22	17	6	M10×1.25
40	184	180	46	92	32	14	22	24	17	7	M12×1.25
内径(mm)/符号	L	M	U	V	W	X	AR	AX	AY	T	
20	M22×1.5	10	29	8	6	G1/8"	7	33	29	19	
25	M22×1.5	12	34	10	8	G1/8"	7	33	29	21	
32	M24×1.5	12	39.5	12	10	G1/8"	8	37	32	21	
40	M30×2.0	12	49.5	16	14	G1/4"	9	47	41	21	

MAL6432系列铝合金迷你气缸(ISO6432)



MAL6432 20 x 75

规格

动作形式	复动型或单动式
使用压力范围	0.1~0.9MPa
保证耐压力	1.35MPa
使用温度范围	-5~70℃
使用速度范围	30~800mm/s

产品说明

我公司还可提供MAL系列ISO6432标准的铝合金迷你气缸, 如果你需要此类产品, 请将订购代码MAL改成MAL6432。目前可提供缸径为16,20,25。

ADVU 系列薄型气缸(ISO6431)

订购码

ADVU 50 × 80 - A - P - S - S2

系列代号
ADUV:复动
AEVU:单型推动型
AEVUZ:单动拉动型

缸径
16mm-100mm

行程
基本型:
Φ16-25:1-200mm
Φ32-63:1-300mm
Φ80-100:1-400mm
单作用:
Φ12:1-10mm
Φ16-100:1-25mm

螺纹型
空白:内螺纹
A:外螺纹

固定缓冲
空白:标准型
S:内置磁环

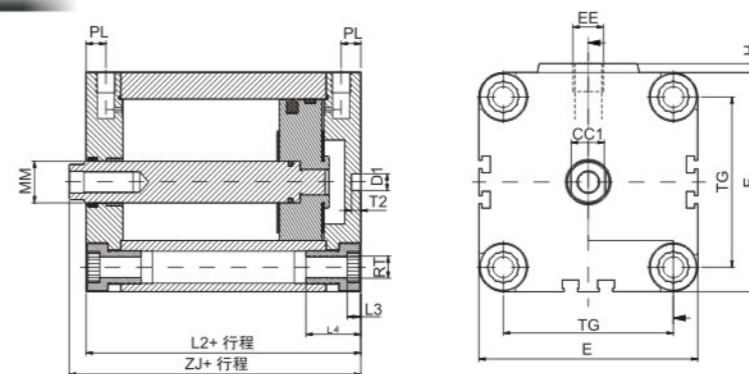
磁石代号
空白:标准型
S:内置磁环

活塞杆代号
空白:一端活塞杆
S2:两端活塞杆

规格

内径(mm)	16	20	25	32	40	50	63	80	100
动作方式	双作用, 单杆/双杆								
使用流体	过滤压缩空气								
保证耐压力	1.5MPa								
使用压力范围	ADVU - -P-S	0.12~1.0MPa	0.1~1.0MPa	0.08~1.0MPa			0.06~1.0MPa		
	ADVU - -P-S-S2	0.13~1.0MPa	0.12~1.0MPa	0.1~1.0MPa			0.8~1.0MPa		
环境和流体温度	-20~80℃ (不冰冻)								
接管口径	M5			G1/8"			G1/4"		
活塞杆螺纹	内螺纹	M4	M5	M6		M8	M10	M12	
	外螺纹	M8	M10×1.25			M12×1.25	M16×1.5	M20×1.5	
缓冲	橡胶缓冲								

外形尺寸



注:
从上部安装Φ12和16mm气缸时, 两个安装螺钉成对角线分布, 或者用非磁性螺钉。
+=行程长度相加
2最小旋入深度

尺寸表

内径(mm)	D1	E	EE	H	L2	L3	L4	MM	PL	RT	T2	TG	ZJ	CC1
16	6	29	M5	1	38	4	18.5	8	8	M4	4	18	41	6
20	6	35.5	M5	1.5	38	4	18.5	10	8	M5	4	22	41	8
25	6	39.5	M5	1.5	39.5	4	18.5	10	8	M5	4	26	43.5	8
32	6	49.5	G1/8	2	44.5	5	22	12	8	M6	4	32	49.5	10
40	6	59.5	G1/8	2.5	45.5	5	22	12	8	M6	4	42	51	10
50	6	68	G1/8	2.8	46.5	5	22	16	8	M8	4	50	53	14
63	8	86	G1/8	4	50	6	26	16	8	M10	4	62	56	14
80	8	106	G1/8	4	56	6	26	20	8.5	M10	4	82	62	17
100	8	128	G1/4	5	66.5	8	26	35	10.5	M10	4	103	76.5	22

注意: ADVU系列缸径100的气缸, 目前还在开发中, 该尺寸气缸暂无法供应。